

Chiffres clés 2010



BUDGET	2
CAPACITÉ	2
ATTRACTIVITÉ	4
PERSONNEL	4
CONSULTATIONS	5
HOSPITALISATIONS	5
SECTEUR MÉDICO-TECHNIQUE	6
PHARMACIE	7
LOGISTIQUE	7
INFORMATIQUE	8

BUDGET

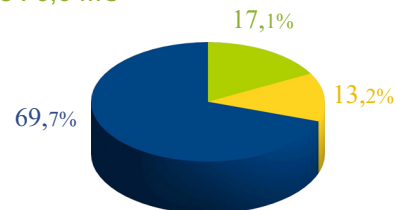
Budget de fonctionnement : 38,6 millions d'€uros
(hors budgets annexes)

Recettes

Produits versés par l'Assurance Maladie : 26,9 M€

Recettes activité hospitalière : 5,1 M€

Autres recettes : 6,6 M€



Dépenses

Personnel : 24,8 M€

Charges à caractère médical : 5,1 M€

Charges à caractère hôtelier : 5,2 M€

Charges financières et amortissements : 3,5 M€

CAPACITE D'ACCUEIL

418 lits installés au 31 décembre 2010

Répartition des 166 lits d'hospitalisation (MCO)

Médecine : 56

Cardiologie : 22

Chirurgie : 44

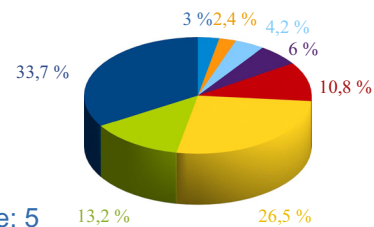
Gynéco-Obs. : 18

Pédiatrie : 10

Soins continus : 7

UHTCD : 4

Hôpital de Jour Gériatrique: 5





Budget d'investissement : 15,6 millions d'€uros

Recettes

Emprunts : 13,7 M€

Dotations et subventions : 0 €

Amortissements : 1,9 M€

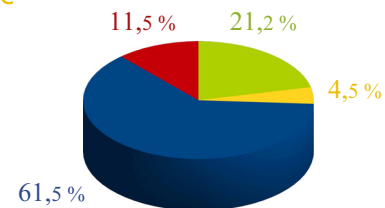
Dépenses

Remboursement des dettes financières : 1,8 M€

Construction du Nouvel Hôpital : 9,6 M€

Autres travaux : 0,7 M€

Équipements : 3,3 M€



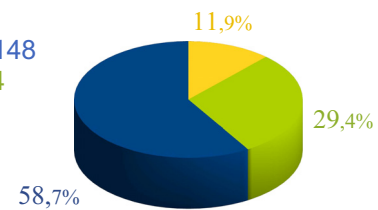
Répartition des 252 lits d'EHPAD et USLD

(EHPAD : Établissement Hébergement Personnes Âgées Dépendantes
USLD : Unité de Soins de Longue Durée)

EHPAD St Charles : 148

EHPAD Stanislas : 74


USLD : 30



ATTRACTIVITÉ

97,9 % des patients du CHL résident en Lorraine
2,1 % viennent d'autres régions

Répartition des patients lorrains par département



PERSONNEL



Personnel calculé en effectifs physiques

Personnel non médical : 639

Personnel soignant et éducatif : **477** soit 74,7 %

Personnel technique : **62** soit 9,7 %

Personnel administratif : **74** soit 11,6 %

Personnel médico-technique : **26** soit 4 %

644 agents ont bénéficié d'une formation en 2010

Personnel médical : 73

Soit environ **753**
bulletins de paie
par mois

CONSULTATIONS



26 602 passages en consultations externes
soit **104** par jour

Pôles	2010
Médecine (Médecines A et B, Cardiologie, Hôpital de Jour Gériatrique)	7 085
Chirurgie (Y compris ophtalmologie)	7 433
Mère Enfant (Gynécologie-Obstétrique et Pédiatrie)	8 556
Médico-technique (Imagerie publique et consultation d'Anesthésie)	3 528

16 345 passages aux urgences, soit **45** par jour

28 % des passages aux urgences sont suivis d'une hospitalisation



585 sorties SMUR pour
2010

HOSPITALISATIONS



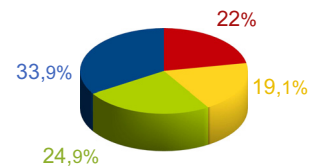
Entrées directes : 9 167

Médecine : **3 110**

Chirurgie : **2 283**

Mère-Enfant : **1 755**

Médico-Technique* : **2 019**



*soins continus (USC) et hospitalisations de très courte durée (UHTCD)

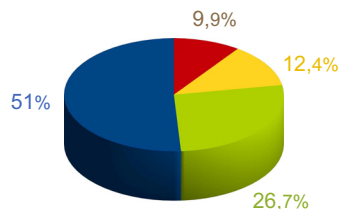
Journées : 43 816

Médecine : 22 364

Chirurgie : 11 709

Mère-Enfant : 5 416

México-Technique : 4 327



Durée moyenne de séjour : 4,12 jours

Médecine : 6,05

Chirurgie : 4,40

Mère-Enfant : 3,02

México-Technique : 1,77



Imagerie Médicale

(pour le scanner, activité publique et privée)

29 156 patients pris en charge, dont :

8 719 au scanner

17 097 en radiologie

3 340 en échographie



Matériel dont dispose le service :

1 scanner

2 échographes

2 tables radio capteur plan

1 mammographe

1 OPT cone beam

Bloc opératoire

2 567 interventions

Chirurgie viscérale et digestive : **533**

Chirurgie urologique : **411**

Chirurgie orthopédique et traumatologique : **499**

Chirurgie gynécologique et obstétricale : **415**

Pose de stimulateurs cardiaques : **74**

Endoscopies : **635**

PHARMACIE



Les chiffres de la pharmacie en 2010

2 506 000 € de chiffre d'affaires en produits de santé
(Médicaments et dispositifs médicaux stériles)

28 250 prescriptions informatisées
analysées et validées

1 447 000 doses unitaires de médicaments
délivrées en pilulier au nom du malade

1 770 médicaments anticancéreux
injectables fabriqués en
atmosphère stérile

980 références gérées concernant les prothèses
implantées au bloc opératoire

LOGISTIQUE



Restauration

358 501 repas servis
Soit plus de **982** repas par jour



Linge

410 tonnes de linge traités
soit **1,12 tonnes** par jour
(service assuré
par un prestataire extérieur)

INFORMATIQUE



307 ordinateurs (fixes et portables)
dont **91** achetés en 2010

68 imprimantes et copieurs
dont **21** achetées en 2010

Une moyenne de **310 appels** par mois
Temps de résolution moyen des
problèmes de **15 minutes**

Centre Hospitalier De Lunéville

6 rue Girardet - B.P. 30 206
54 301 LUNÉVILLE Cedex
Tél : 03 83 76 12 12
Fax : 03 83 74 38 97
E-mail : direction@ch-luneville.fr
Site Web : www.ch-luneville.fr

